



KESKKONNAAMET

TUULEPARGI TEATISE ESITAMINE
keskkonnaotsuste infosüsteemis KOTKAS

Juhend

Sisukord

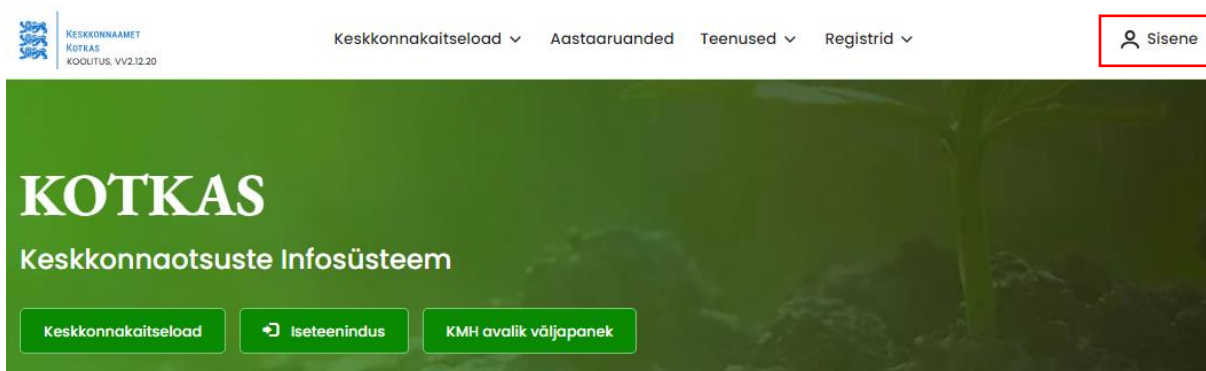
1.	Infosüsteemi sisenemine	3
2.	Taotluse koostamine.....	4
3.	Teatise vormide täitmine	5
4.	Teatise esitamine	6
5.	Teatise muutmine (muudatustaotluse esitamine)	8
6.	Teatise tühistamine.....	9
7.	Täiendav info.....	10

Teatist saab esitada keskkonnaotsuste infosüsteemis KOTKAS aadressil:
<https://kotkas.envir.ee>

Tuuleelektrijaama valdaja esitab keskkonnaotsuste infosüsteemi niisuguse tuulepargi andmed, mille eest on kohustus tasuda tuuleenergiast elektrienergia tootmise tasu, viie päeva jooksul tuuleelektrijaama ehitamise alustamise teatise registreerimisest arvat es.

1. Infosüsteemi sisenemine

Sisenege infosüsteemi [KOTKAS](#) (ID-kaart, Mobiil-ID, SMART-ID) ning seejärel valige roll, kellena soovite taotluse esitada.



KOTKAS infosüsteemi esmakordsel sisenemisel tuleb allkirjastada infosüsteemi kasutamise tingimuste nõusolek (kasutusleping). Kasutuslepingu sõlmimist küsib süsteem automaatselt peale rolli valiku tegemist. Kui kasutusleping sõlmitud ja allkirjastatud ning ka kontaktandmed kinnitatud, saab juhatuse liige hakata taotlust koostama.

Kui juhatuse liige soovib volitada teist isikut koostama ja esitama taotlust, tuleb koostada vastav volitus. Selleks klõpsata Töölaud > Volitused ploki klõpsata lingile „Halda volitusi“ või „Lisa uus volitus“. Volituse lisamise järgselt on volitatud isikul võimalik taotlust koostada ja esitada.

Töölaud

Pooleliolevad deklaratsioonid Puuduvad	Vastamata dokumendid Puuduvad
Tagasi lükatud kohustuste aruanded Puuduvad	Hiljutised dokumendid Puuduvad
Üle tähtaja kohustused Puuduvad	Aktiivsed menetlused Puuduvad
Lähenevad kohustused Puuduvad	Voitused Svea Nilsson 16.05.2024 - ... Halda voitusi Lisa voitus

2. Taotluse koostamine

Valige menüü valikust Minu asjad -> **Taotlused** -> **Uue loa taotlemine**

KESKKONNAAMET
KOTKAS
KOOLITUS, VV23/24

Töölaud **Minu asjad** Registrid ja avaandmed Teenused Merle Arupõld →

Minu taotlused **Uue loa taotlemine**

Märksõna: Taotluse, menetluse, loa nr või tegevskoht

Taotluse liik: ---

Avanenud vaates valige tegevusvaldkond „**Tuulikud**“ ning seejärel vajutage infoteksti all olevale nupule „**Taotle**“.

Uue loa või registreeringu taotlemine

Valige teie tegevusega seotud tegevusvaldkond.
Mitme valdkonna puhul valige üks neist.

Vesi Jäätmed Välisõhk Maapõu Kiirgustegevus

Tuulikud Sõnnik Jahipidamine Kõik

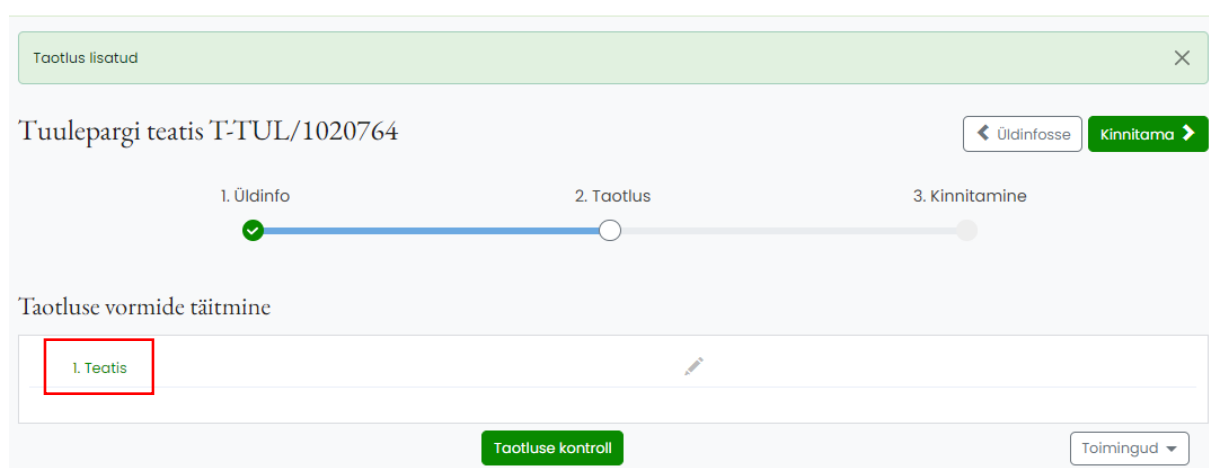
Kehitava loa või registreeringu muutmiseks valige menüüst Minu asjade alt Keskkonnakaitseload. Seejärel vajutage nimistust lahti konkreetse loa või registreeringu detailvaade ning vajutage nuppu "Alusta muudatustaotlust".

Avaneb teatise vormi täitmise lehekülg.

Kui teil on varasemalt alustatud juba mõni taotlus, kuid soovite siiski koostada uut taotlust, vajutage nupule **"Kinnitan, et soovin luua uue taotluse"**. Siinkohal on ka võimalus avada olemasolevate taotluste nimekiri või katkestada taotlemine.

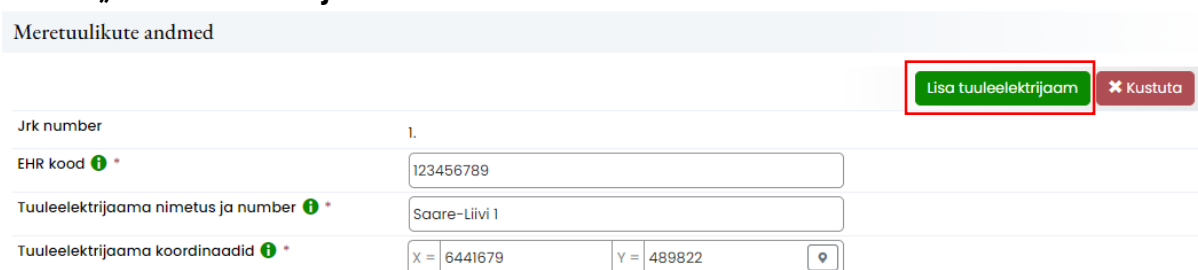
3. Teatise vormide täitmine

1. Alustage täitmist vormilt **„1. Teatis“** (klõpsake vormi nimetuse peale) ja lisage seejärel kontaktandmed plokis **„Tuulepargi andmete teatis“**.



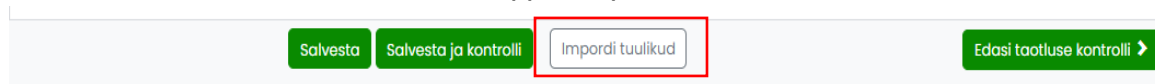
2. Täitke **Tuulepargi andmed**:

- Tuulepargi liik – maismaa või mere tuulepark.
- Tuulepargi nimetus – nt Saare-Liivi meretuulepark.
- Tuulepargi asukoht – maismaatuulepargi korral täidab lahtri süsteem (kui tuuleelektrijaama andmetes on koordinaadid lisatud), meretuulepargi puhul palun märkige tuulepargi asukohaks mere või lahe nimetus.
- Tuuleelektrijaamade arv tuulepargis – nt 2. Kui soovite sisestada rohkem kui ühe tuuleelektrijaama andmed, saate lisada teatise vormile tuuleelektrijaamasid nupust **„Lisa tuuleelektrijaam“**



3. Täitke **Maismaa või meretuulikute andmed**.

Kui tuulikuid on palju, siis on võimalik andmeid importida taotlusele. Selleks kasutage taotluse vormi alumises reas olevat nuppu „Impordi tuulikud“ :

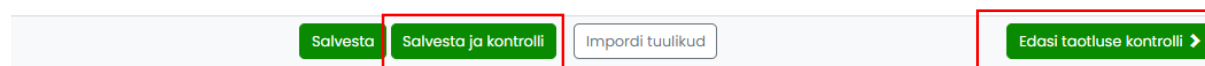


Tuuleelektrijaama katastritunnuse (sh KOV nime ja EHAK koodi) andmed täidab süsteem automaatselt peale andmete salvestamist.

4. Kui teatisele andmed lisatud, vajutage nuppu „**Salvesta ja kontrolli**“. Kui vormi ülemisse serva kuvatakse rohelisel taustal „*Vorm salvestati, vigu ei tuvastatud*“, siis taotlusega jätkamiseks vajutage nuppu „**Edasi taotluse kontrolli >**“.

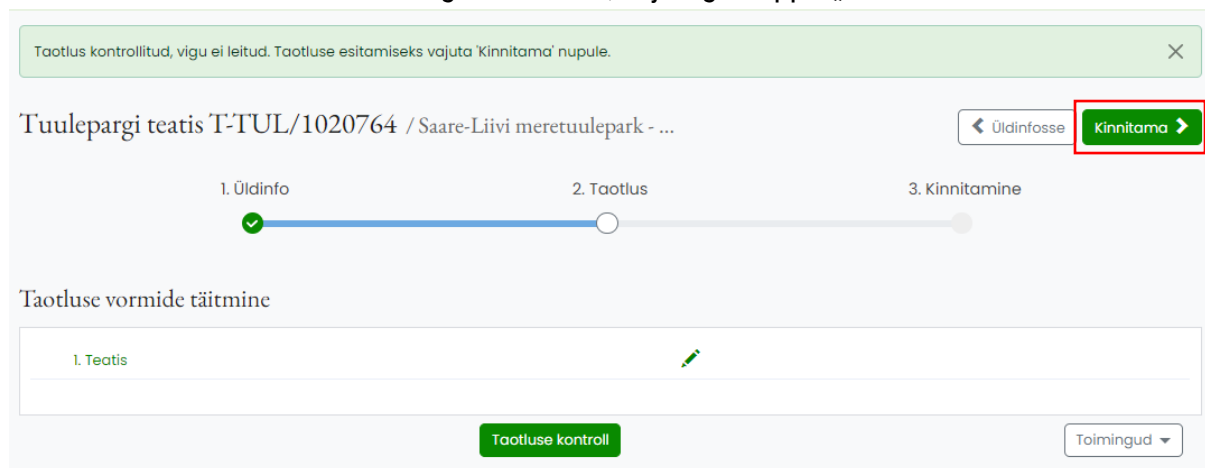
Mõjuala

KOV nimi	KOV EHAK kood	KOV kaugus (m)	KOV osakaal %
Kihnu vald	0303	6947	91.60
Pärnu linn	0624	18750	8.40



Kui vormi täitmisel ilmneb puudusi, kuvatakse taotluse ülemisse serva kollasel taustal „*Vorm salvestati, kuid esinesid järgmised vead*“ ning kirjeldus, mis on puudu või ebatäpne. Tehke vajadusel parandused ning vajutage seejärel uuesti nuppu „Salvesta ja kontrolli“ ning „Edasi taotluse kontrolli >“.

5. Kui taotluse kontrollis süsteem vigu ei tuvasta, vajutage nuppu „**Kinnitama**“.



4. Teatise esitamine

Allkirjastage süsteemis taotlus, vajutades esmalt nupule „**Allkirjasta taotlus**“ -> **Allkirjasta dokument**. Enne allkirjastamist on võimalik tutvuda allkirjastava dokumendiga:

Digiallkirjastamine (ID-kaart)

↓ Vaata allkirjastatavat dokumenti

NB! Allkirjastamisel PIN 2 koodi sisestamise järel luuakse dokumendile digitaalalkiri. Digitaalalkirjastamine toob endaga kaasa õiguslikud tagajärjed. Seetõttu veendu enne allkirjastamist, et oled allkirjastatava dokumendi sisuga nõus.

Allkirjasta dokument

Katkesta

Peale allkirjastamist vajutage nupule „Edasta taotlus Keskkonnaametile“.

Taotluse esitamine toimub kahes osas:

1. Esmalt tuleb taotlus digitaalselt allkirjastada.

✓ Taotlus on allkirjastatud.

Tühista alkiri

2. Seejärel edastada Keskkonnaametile.

Edasta taotlus Keskkonnaametile

Teile kuvatakse teade teatise (taotluse) edukalt edastamise kohta ning suunatakse infosüsteemis menetlusteabe lehele.

Esitatud teatist saate vaadata saki „Taotlused“ alt, vajutades viite „Number“ all olevale taotluse numbrile.

Tuulikutasude teatise esmataotlus M-125767

← Tagasi nimekirja

Menetlusteave	Taotlused (1)	Teated (0)	Dokumendid (2)
Taotlused			
Number	Esitaja	Esitatud	
T-TUL/1020764	Merle Arupõld	09.07.2024 09:39	Andmete eksport

Esitatud teatise leiata ka menüüst Minu asjad -> Keskkonnakaitseload -> Minu keskkonnakaitseload. Teatise numbrile vajutades saate vaadata esitatud teatist. Minu keskkonnakaitseload

Loa number	Liik	Tegevusala täpsustus	Asukoht	Olek	Järjestus
<input type="text"/>	Kõik	Kõik	Kõik	Kehtiv	Vaikimisi
Väljastatud alates	Väljastatud kuni	Kehtiv.algus alates	Kehtiv kuni		
pp.kk.aaaa	pp.kk.aaaa	pp.kk.aaaa	pp.kk.aaaa		
Otsi	Tühjenda				

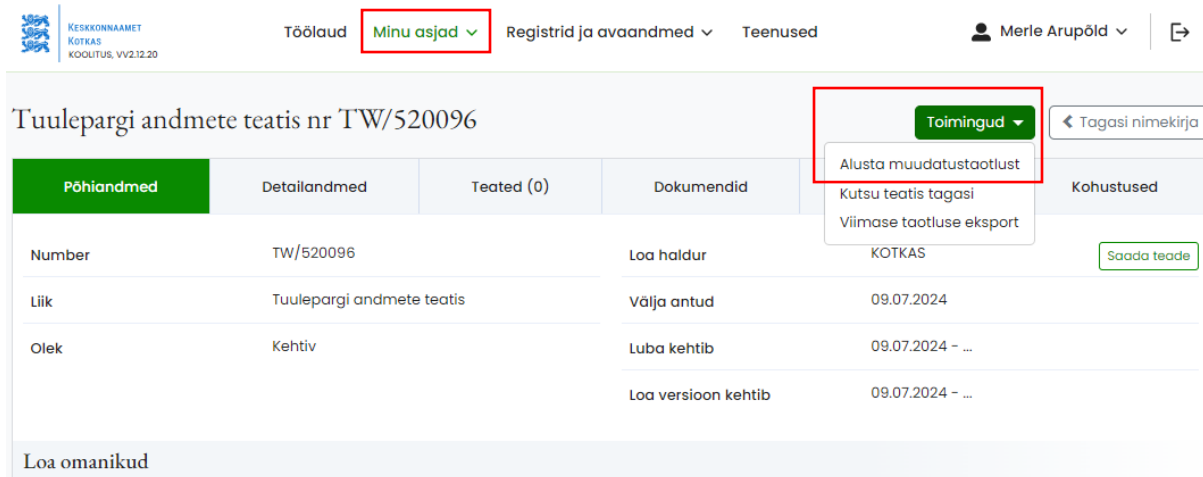
Number	Seotud objekt	Objekti asukoht	Loa liik	Olek	Kehtivus
TW/520096	Saare-Liivi meretuulepark - Liivi laht	Kihnu vald, Pärnu maakond	Tuulepargi andmete teatis	Kehtiv	09.07.2024 - ...

5. Teatise muutmine (muudatustaotluse esitamine)

Kui tuulepargi teatise andmekoosseisus midagi muutub (nt vahepeal on antud kasutusluba), siis tuleb esitada teatisele muudatustaotlus.

Teatisele muudatustaotluse esitamiseks vajutage menüüs Minu asjad -> Keskkonnakaitseload ning klõpsake lehel „Minu keskkonnakaitseload“ muutmist vajaval teatise numbril. Avaneb teatise põhiandmete leht.

Klõpsake sellel lehel nuppu „Toimingud“ ning valige „Alusta muudatustaotlust“.

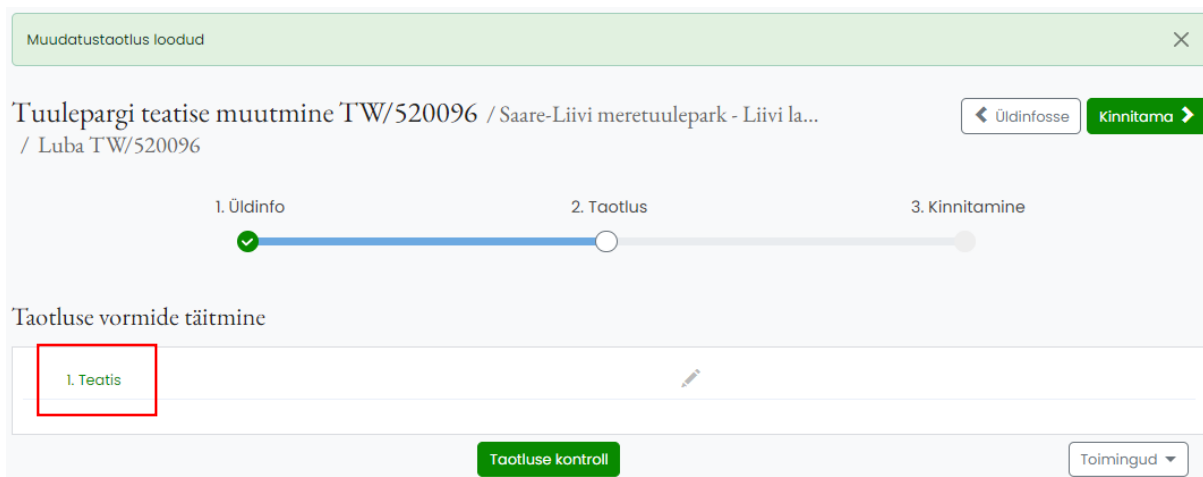


The screenshot shows the user interface for managing environmental permits. At the top, there is a navigation bar with 'Töölaud', 'Minu asjad', 'Registrid ja avaandmed', and 'Teenused'. The user is identified as 'Merle Arupõld'. The main content area displays details for permit 'TW/520096'. A dropdown menu for 'Toimingud' is open, with 'Alusta muudatustaotlust' selected. Other options include 'Kutsu teatis tagasi' and 'Viimase taotluse eksport'. The table below shows permit details: Number (TW/520096), Liik (Tuulepargi andmete teatis), Olek (Kehtiv), and various dates and statuses.

Põhiandmed	Detailandmed	Teated (0)	Dokumendid	Kohustused
Number	TW/520096		Loa haldur	KOTKAS
Liik	Tuulepargi andmete teatis		Välja antud	09.07.2024
Olek	Kehtiv		Luba kehtib	09.07.2024 - ...
			Loa versioon kehtib	09.07.2024 - ...

Muudatustaotlust on võimalik esitada esmataotluse (teatise) esitamisele järgnevast päevast.

Avaneb teatise muutmise vorm. Klõpsake vormi nimetuse „1. Teatis“ peale, misjärel saate teatise andmeid muuta või lisada.



The screenshot shows the 'Muudatustaotlus loodud' form. The title is 'Tuulepargi teatise muutmine TW/520096 / Saare-Liivi meretuulepark - Liivi la... / Luba TW/520096'. There are buttons for 'Üldinfosse' and 'Kinnitama'. A progress bar indicates the current step is '1. Üldinfo', which is completed. Below the progress bar, the section '1. Teatis' is highlighted with a red box. At the bottom, there are buttons for 'Taotluse kontroll' and 'Toimingud'.

5. Kui muudatused tehtud, vajutage teatise all olevat nuppu „**Salvesta ja kontrolli**“. Kui vormi ülemisse serva kuvatakse rohelisel taustal „*Vorm salvestati, vigu ei tuvastatud*“, siis taotlusega jätkamiseks vajutage nuppu „**Edasi taotluse kontrolli >**“.

Mõjuala	KOV nimi	KOV EHAK kood	KOV kaugus (m)	KOV osakaal %
	Kihnu vald	0303	6947	91.60
	Pärnu linn	0624	18750	8.40

Kui vormi täitmisel ilmneb puudusi, kuvatakse taotluse ülemisse serva kollasel taustal „Vorm salvestati, kuid esinesid järgmised vead“ ning kirjeldus, mis on puudu või ebatäpne. Tehke vajadusel parandused ning vajutage seejärel uuesti nuppu „Salvesta ja kontrolli“ ning „Edasi taotluse kontrolli >“.

Allkirjastage süsteemis taotlus, vajutades esmalt nupule „**Allkirjasta taotlus**“ -> **Allkirjasta dokument**. Enne allkirjastamist on võimalik tutvuda allkirjastava dokumendiga:

Digiallkirjastamine (ID-kaart)

Vaata allkirjastatavat dokumenti

NB! Allkirjastamisel PIN 2 koodi sisestamise järel luuakse dokumendile digitaalallkiri. Digitaalallkirjastamine toob endaga kaasa õiguslikud tagajärjed. Seetõttu veendu enne allkirjastamist, et oled allkirjastatava dokumendi sisuga nõus.

Peale allkirjastamist vajutage nupule „**Edasta taotlus Keskkonnaametile**“. Teile kuvatakse teade teatise (taotluse) edukalt edastamise kohta ning suunatakse infosüsteemis menetlusteabe lehele.

6. Teatise tühistamine

Kui teatisele sai sisestatud ekslikult ebaõiged andmed, siis on võimalik ka teatis tühistada, valides nupust „Toimingud“ käsklus „Kutsu teatis tagasi“.

Tuulepargi andmete teatis nr TW/520096

Põhiandmed	Detailandmed	Teated (0)	Dokumendid	Kohustused
Number	TW/520096		Loa haldur	KOTKAS <input type="button" value="Saada teade"/>
Liik	Tuulepargi andmete teatis		Välja antud	09.07.2024
Olek	Kehtiv		Luba kehtib	09.07.2024 - ...
			Loa versioon kehtib	09.07.2024 - ...

Lisage tagasikutsumise põhjendus ning klõpsates nupule „Kutsu teatis tagasi“ teatise esitamine tühistatakse.

Olek

Teatise tagasikutsumine

Tuulepargi andmete teatis nr TW/520096 Saare-Liivi meretuulepark - Liivi laht

Loa omanik

Registrikood

480110849

Loaga seotud

Number

M-125767

Tagasikutsumise põhjendus *

Tagasikutsumise kuupäev

pp.kk.aaaa

Kutsu teatis tagasi

Katkesta

Teatist saab tagasi kutsuda 30 päeva jooksul teatise esitamisest.

7. Täiendav info

Keskkonnaameti infotelefon: 662 5999

e-post: klienditugi@keskkonnaamet.ee

Klienditoe tööaeg: E-R 09:00-16:00