

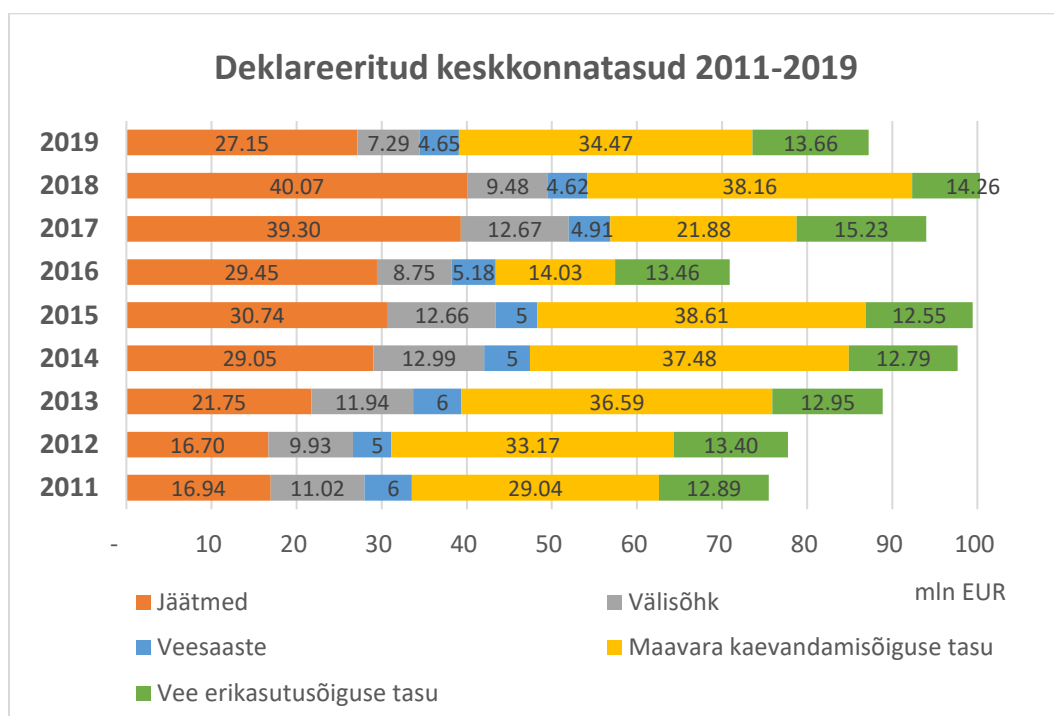
2011-2019. a deklareeritud keskkonnatasud

Järgnevalt on toodud 2011-2019. a deklareeritud saastetasud ning vee erikasutusõiguse ja maavara kaevandamisõiguse tasud. Andmete allikas on Keskkonnaameti e-teenuste portaali keskkonnalubade infosüsteem (KLIS) ja keskkonnaotsuste infosüsteem (KOTKAS).

Maksukorralduse seaduse § 89 ja § 98 kohaselt on maksukohustuslasel õigus parandada ja muuta tema või tema nimel esitatud deklaratsioone kuni kolm aastat, seetõttu võivad järgnevalt toodud deklareeritud keskkonnatasud mõnevõrra erineda realselt hetkel deklareeritud keskkonnatasudest.

2011-2019. a deklareeritud keskkonnatasud kokku (mln EUR)

	2011	2012	2013	2014	2015	2016	2017	2018	2019
Keskkonnatasu KOKKU, mln EUR	75,47	77,73	88,87	97,69	99,44	70,88	93,99	106,60	87,22

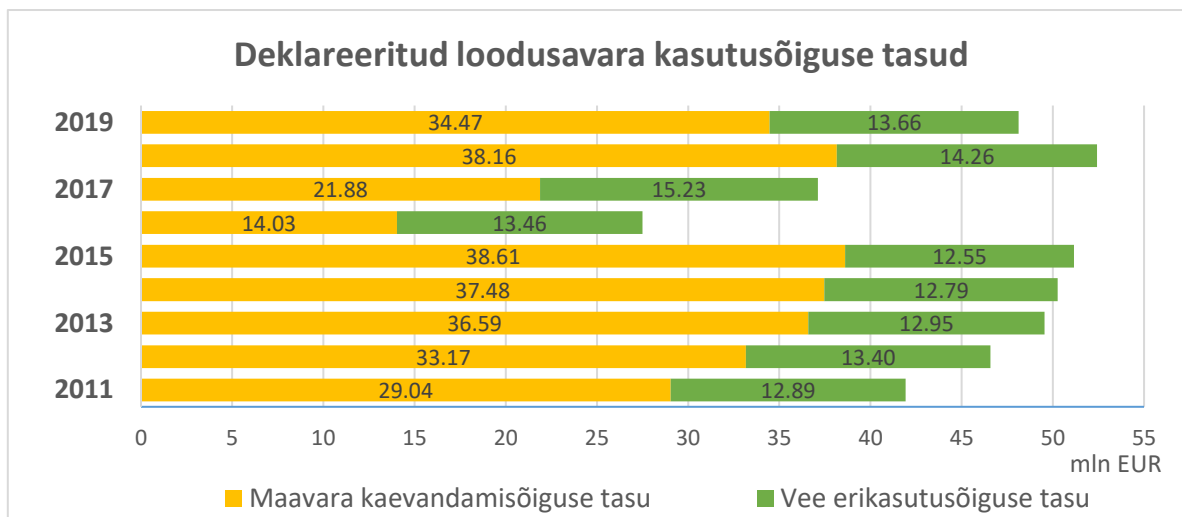


Keskkonnatasu jaguneb loodusvara kasutusõiguse tasuks ja saastetasuks.

Loodusvara kasutusõiguse tasu (ressursitasu)

Deklareeritud loodusvara kasutusõiguse tasu ehk ressursitasu 2011-2019. a

	2011	2012	2013	2014	2015	2016	2017	2018	2019
Ressursitasud kokku, miljon EUR	41,93	46,58	49,54	50,26	51,16	27,49	37,11	52,42	48,13



Maavara kaevandamisõiguse tasu

Maavara kaevandamisõiguse tasu makstakse riigile kuuluva maavaravaru kaevandamise, kasutamise või kasutuskõlbmatuks muutmise eest.

Maavara kaevandamisõiguse tasumäärad 2011-2015. a on kehtestatud Vabariigi Valitsuse 12.11.2009 määrusega nr 172 „[Riigile kuuluva maavaravaru kaevandamisõiguse tasumäärad](#)“.

[Alates 30.06.2016 muutus keskkonnatasude seadus, millega klassifitseeriti põlevkivi ja hästilagunenud turvas energeetilisteks maavaradeks ning kehtestati energeetiliste maavarade tasuarvestuse uued põhimõtted. Uue tasuarvestuse kohaselt on energeetiliste maavarade hinnad seotud nendest loodavate lisand väärtustega. Muudatus oli tagasiulatuvalt alates 01.07.2015. Sellest tulenevalt on alates 2015.a III kvartalist alates energeetiliste maavarade kaevandamisõiguse tasumäärad kättesaadavad Majandus- ja Kommunikatsiooniministeeriumi kodulehel.](#)

Deklareeritud maavara kaevandamisõiguse tasu maakondade kaupa, tuh. EUR

Maakond	2011	2012	2013	2014	2015	2016	2017	2018	2019
Harjumaa	2 334	2 858	3 536	3 381	3 324	4 211	4 783	5 397	4 216
Hiiumaa	102	71	93	187	113	141	103	181	197
Ida-Virumaa	21 920	25 117	26 831	28 201	29 825	4 805	10 405	25 027	21 966
Jõgevamaa	647	744	984	907	1 147	1 151	1 520	1 387	1 461
Järvamaa	448	356	453	358	319	346	651	864	1 038
Läänemaa	466	515	553	667	656	434	685	537	572
Lääne-Virumaa	1 148	1 292	1 314	1 485	952	995	1 190	1 377	1 636
Põlvamaa	62	55	41	59	37	50	33	44	91
Pärnumaa	518	439	859	754	624	424	843	995	1 055
Raplamaa	235	374	380	236	386	422	490	622	618
Saaremaa	224	329	299	309	229	210	285	480	403
Tartumaa	445	482	611	457	470	367	346	716	549
Valgamaa	68	66	91	137	175	31	37	18	66
Viljandimaa	256	259	313	119	243	154	226	142	121
Võrumaa	167	217	230	218	109	288	287	373	481
KOKKU	29 041	33 174	36 586	37 475	38 610	14 029	21 884	38 160	34 470

Deklareeritud maavara kaevandamisõiguse tasu maavaraliikide kaupa, tuh. EUR

	2011	2012	2013	2014	2015	2016	2017	2018	2019
Dolokivi, kõrgemargiline	182	260	470	478	619	624	795	821	942
Dolokivi, madalamargiline	288	359	246	180	265	271	437	350	397
Dolokivi, tehnoloogiline	390	374	409	453	426	1	489	329	313
Dolokivi, täitepinnas	0	2	0	3	6	1	7	32	9
Dolokivi, viimistlusdolokivi	38	27	69	9	14	7	17	12	18
Kruus, ehituskruus	914	1 153	1 427	1 510	1 113	916	1 084	2 761	1 652
Kruus, täitepinnas	13	10	3	3	8	0	0	0	6
Liiv, ehitusliiv	1 206	1 524	1 764	1 920	1 571	2 342	2 537	2 386	2 191
Liiv, tehnoloogiline	18	22	46	28	28	154	46	75	69
Liiv, täitepinnas	168	155	141	106	135	60	280	349	352
Lubjakivi, kõrgemargiline	1 783	2 364	3 066	2 702	3 006	3 469	3 949	3 726	3 545
Lubjakivi, madalamargiline	325	260	179	140	180	185	246	374	424
Lubjakivi, tehnoloogiline	737	788	828	831	469	484	904	908	1 384
Põlevkivi	21 822	25 061	26 636	28 030	29 782	4 613	10 295	24 852	21 841
Savi, keraamika- ja keramsiidisavi	11	12	17	11	9	11	8	13	11
Savi, tsemendisavi	28	24	29	29	12	13	19	18	18
Turvas, hästilagunenud	549	367	551	482	332	63	109	307	580
Turvas, vähelagunenud	569	411	706	559	634	482	664	847	718
Üldkokkuvõte	29 041	33 174	36 586	37 475	38 610	13 696	21 884	38 160	34 470

Vee erikasutusõiguse tasu

Vee erikasutusõiguse tasu makstakse õiguse eest võtta veekogust või põhjaveekihist vett erikasutuse korras, välja arvatud juhul, kui vett võetakse vee-energia saamiseks, põllumajandusmaa, sealhulgas katmikalade niisutamiseks või kalakasvatuse tarbeks.

Vee erikasutusõiguse tasumäärad veevõtu eest veekogust või põhjaveekihist 2011-2015. a on kehtestatud Vabariigi Valitsuse 12.11.2009 määrusega nr 171 „[Vee erikasutusõiguse tasumäärad veevõtu eest veekogust või põhjaveekihist](#)“.

Vee erikasutusõiguse tasumäärad veevõtu eest veekogust või põhjaveekihist 2016-2025. a on kehtestatud Vabariigi Valitsuse 17.11.2014 määrusega nr 169 „[Vee erikasutusõiguse tasumäärad veevõtu eest veekogust või põhjaveekihist](#)“.

Deklareeritud vee erikasutusõiguse tasu maakondade kaupa, tuh. EUR

Maakond	2011	2012	2013	2014	2015	2016	2017	2018	2019
Harjumaa	1 717	1 833	1 885	1 970	2 057	2 150	2 181	2 278	2 275
Hiiumaa	19	23	22	21	23	23	21	20	22
Ida-Virumaa	8 979	9 233	8 568	8 126	7 678	8 626	10 175	9 081	8 475
Jõgevamaa	124	134	139	154	149	142	152	160	150

Järvamaa	136	149	150	170	179	186	174	177	157
Läänemaa	81	89	87	95	96	95	112	94	80
Lääne-Virumaa	508	517	550	611	667	563	667	642	686
Põlvamaa	100	100	119	125	129	123	133	115	106
Pärnumaa	273	286	312	342	348	348	348	373	349
Raplamaa	117	122	139	140	145	148	157	158	156
Saaremaa	109	120	122	135	124	124	130	130	128
Tartumaa	437	484	527	538	568	570	580	607	636
Valgamaa	69	80	91	95	103	102	103	106	99
Viljandimaa	128	136	147	160	170	151	178	175	180
Võrumaa	93	97	99	105	110	112	116	147	160
KOKKU	12 890	13 404	12 954	12 788	12 547	13 462	15 226	14 264	13 657

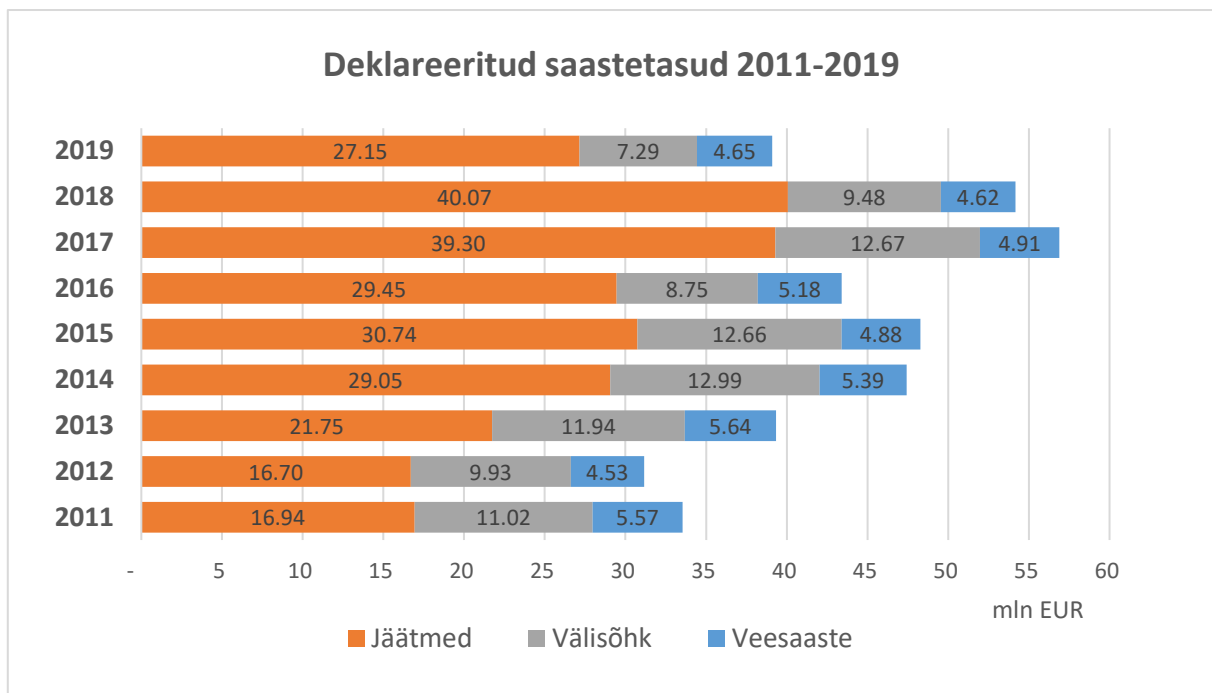
Deklareeritud vee erikasutusõiguse tasu vee kasutusalaade kaupa, tuh. EUR

Vee kasutusala	2011	2012	2013	2014	2015	2016	2017	2018	2019
Jahutusvesi	2 109	2 091	2 366	2 350	2 172	2 045	2 422	2 209	1 185
Kaevandusest väljapumbatav vesi	3 996	4 371	4 130	3 716	3 538	4 304	5 269	4 653	5 029
Karjäärlist väljapumbatav vesi	2 253	2 133	1 357	1 384	1 351	1 788	2 028	1 622	1 801
Mineraalvesi joogiks	10	13	16	21	25	17	19	19	23
Ravivanni mineraalvesi	1	1	1	2	2	1	2	2	2
Tehnoloogiline vesi	4	11	8	4	3	3	0	0	0
Tehnoloogiline vesi - Kambrium-Vendi põhjaveekihist v.a toiduainete valmistamiseks	126	142	137	97	97	78	55	55	46
Veevõtt	4 390	4 642	4 938	5 215	5 359	5 226	5 431	5 705	5 571
KOKKU	12 890	13 404	12 954	12 788	12 547	13 462	15 226	14 264	13 657

Saastetasud

Deklareeritud saastetasud 2011-2019. a

	2011	2012	2013	2014	2015	2016	2017	2018	2019
Saastetasud KOKKU, mln EUR	33,54	31,15	39,33	47,43	48,28	43,39	56,88	54,17	39,09



Saastetasu saasteainete heitmisel välisõhku

Saastetasumäärad saasteainete heitmisel välisõhku on kehtestatud keskkonnatasude seaduse §-ga 19. Alates 30.06.2016 muutunud keskkonnatasude seaduse kohaselt kaotati välisõhu saaste asukohakoeffitsiendid. Muudatus oli tagasiulatuv alates 01.01.2016.

Deklareeritud saastetasu saasteainete heitmisel välisõhku maakondade kaupa, tuh. EUR

Maakond	2011	2012	2013	2014	2015	2016	2017	2018	2019
Harjumaa	1 279	1 365	1 430	1 475	1 449	1 358	2 227	1 251	1 123
Hiiumaa	3	3	4	4	5	6	6	6	16
Ida-Virumaa	8 182	6 782	8 696	9 621	9 229	5 622	8 467	6 300	4 336
Jõgevamaa	73	92	99	101	104	94	98	92	101
Järvamaa	115	163	127	132	155	162	193	202	198
Läänemaa	72	86	92	98	102	81	71	64	54
Lääne-Virumaa	299	323	383	356	276	270	394	382	342
Põlvamaa	55	53	60	64	64	65	73	60	52
Pärnumaa	295	301	272	278	365	201	200	203	201
Raplamaa	91	101	108	123	103	88	117	110	120
Saaremaa	62	75	84	92	96	57	53	52	42
Tartumaa	260	298	312	324	294	340	318	336	290
Valgamaa	73	78	86	104	117	99	143	106	95
Viljandimaa	109	135	128	146	165	175	190	163	168
Võrumaa	54	71	59	72	131	136	116	150	149
KOKKU	11 021	9 926	11 939	12 990	12 656	8 754	12 667	9 475	7 287

Deklareeritud saastetasu saasteainete heitmisel välisõhku saasteainete kaupa, tuh. EUR

Saasteaine nimetus	2011	2012	2013	2014	2015	2016	2017	2018	2019
Väeveldioksiid (SO ₂) ja muud anorgaanilised väevliühendid	3 930	3 454	4 040	5 886	5 992	3 357	5 361	3 854	2 477
Süsinikoksiid (CO)	153	287	248	286	324	362	499	364	386
Süsinikdioksiid (CO ₂)	2 348	2 467	2 511	2 384	2 128	1 935	2 836	1 925	1 675
Tahked osakesed, välja arvatud raskmetallid või nende ühendid	1 971	883	2 262	1 376	1 288	837	1 000	844	710
Lämmastikoksiidid ümberarvestatuna lämmastikdioksiidiks ja muud anorgaanilised lämmastikuühendid	1 842	2 065	2 056	2 161	1 952	1 554	2 163	1 310	927
Lenduvad orgaanilised ühendid, välja arvatud merkaptaanid ja metaan (CH ₄)	609	590	613	696	815	586	646	1 028	1 057
Merkaptaanid	1	0	0	0	0	0	0	5	7
Raskmetallid ja nende ühendid	168	180	209	201	158	123	162	146	48
KOKKU	11 021	9 926	11 939	12 990	12 656	8 754	12 667	9 475	7 287

Saastetasu saasteainete heitmisel veekogusse, põhjavette ja pinnasesse

Saastetasumäärad saasteainete heitmisel veekogusse, põhjavette või pinnasesse on kehtestatud keskkonnatasude seaduse §-ga 20.

Deklareeritud saastetasu saasteainete heitmisel veekogusse, põhjavette ja pinnasesse maakondade kaupa, tuh. EUR

Maakond	2011	2012	2013	2014	2015	2016	2017	2018	2019
Harjumaa	1 469	1 205	2 424	2 311	1 473	1 585	1 438	1 288	1 422
Hiiumaa	23	16	16	18	20	21	11	18	12
Ida-Virumaa	1 902	1 761	1 374	1 466	1 412	1 918	1 963	1 717	1 794
Jõgevamaa	78	88	107	128	254	282	104	78	55
Järvamaa	58	65	91	89	89	71	55	63	55
Läänemaa	62	78	109	138	84	48	68	52	52
Lääne-Virumaa	1 013	344	332	277	397	329	393	360	325
Põlvamaa	46	24	41	45	52	49	54	63	27
Pärnumaa	169	146	199	148	181	171	191	169	179
Raplamaa	49	97	71	80	76	124	84	93	52
Saaremaa	71	85	93	111	80	109	87	98	109
Tartumaa	326	327	534	366	534	271	222	275	293
Valgamaa	121	100	112	60	58	52	53	61	101
Viljandimaa	71	87	90	102	118	90	101	153	102
Võrumaa	115	105	51	50	54	64	84	132	75
KOKKU	5 573	4 529	5 645	5 390	4 881	5 185	4 910	4 620	4 654

Deklareeritud saastetasu saasteainete heitmisel veekogusse, põhjavette ja pinnasesse saasteainete kaupa, tuh. EUR

Saasteaine nimetus	2011	2012	2013	2014	2015	2016	2017	2018	2019
Nüld	2 085	1 717	1 847	2 193	1 928	2 205	2 197	2 063	2 161
BHT7	1 058	976	1 493	895	890	886	904	868	857
Heljum	1 001	772	1 013	754	789	822	725	680	604
Püld	618	563	660	670	774	734	501	524	494
SO4	424	401	275	254	238	348	387	280	303
Nafta	18	22	221	75	105	23	13	14	40
Ohtlikud ained	358	71	128	542	140	155	176	148	155
pH	5	3	4	6	16	10	6	40	38
Ühealuselised fenoolid	7	6	4	2	1	2	1	3	2
KOKKU	5 573	4 529	5 645	5 390	4 881	5 185	4 910	4 620	4 654

Saastetasu jäätmete kõrvaldamisel

Saastetasumäärad jäätmete kõrvaldamisel on kehtestatud Keskkonnatasude seaduse §-ga 21.

Keskkonnatasude seaduse § 21 nimetatud jäätmegruppide lõikes deklareeritud saastetasu, tuh. EUR

Jäätmegrupp	2011	2012	2013	2014	2015	2016	2017	2018	2019
Ohtlikud ja tavajäätmed	4 458	3 423	2 122	1 824	2 146	2 713	4 968	6 245	5 343
Asbesti sisaldavad ehitusmaterjalide jäätmed	3	3	3	4	4	5	6	5	8
Põlevkivi lend- ja koldetuhk, põlevkivi poolkoks ning tsemendi tootmisel tekkivad ohtlikke aineid sisaldavad või aluselised tahked gaasipuhastusjäätmed	10 693	12 175	17 220	20 483	21 193	20 489	30 664	29 968	21 802
Põlevkivi aheraine, sealhulgas rikastusjäätmed	628	378	1 561	4 958	5 958	4 631	3 627	3 856	0
KOKKU	15 782	15 979	20 906	27 269	29 302	27 839	39 263	40 075	27 154

KONTROLLI TULEMUSED

Keskonnaamet täidab keskkonnatasude seaduse § 33¹ lg 4 kohaselt maksukorralduse seaduses sätestatud maksuhalduri ülesandeid saastetasu, vee erikasutusõiguse tasu ja maavara kaevandamisõiguse tasu arvutuse kontrollimisel, tasumisele kuuluva keskkonnatasu arvutamisel ja määramisel.

Aasta	Keskkonnatasude deklaratsioonide esitavate isikute arv*	Kõik lõpetatud kontrollid	Analüüsid	Kontrollid ja tasu määramised	Täiendav keskkonnatasu, EUR
2012	1931	177	107	70	461 828
2013	1948	282	183	99	902 899
2014	1973	208	158	50	502 345
2015	2080	228	127	101	412 827
2016	2089	165	50	115	492 564
2017	1917	140	32	108	292 745
2018	2024	402	192	210	259 020
2019	1914	267	107	160	231 984

* Ühel isikul võib olla mitu keskkonnaluba ning loa raames võib toimuda tegevus mitmes keskkonnakasutuse valdkonnas. Vastavalt Keskkonnaministri 05.04.2011 määruse nr 22 § 2 lõigetele 1 ja 2 peab isik, kellel on keskkonnatasu deklaratsiooni esitamise kohustus, esitama deklaratsiooni iga keskkonnakasutuse valdkonna ja keskkonnaloa kohta eraldi.

KESKKONNATASUDE LAEKUMINE

Riigieelarvesse laekunud ja sealt eraldatud ressursi- ja saastetasude kohta leiab informatsiooni **Maksu- ja Tolliameti** [kodulehelt](#) riigieelarve tasumiste aruannetest.

Keskkonnatasude laekumise ülevaated on esitatud ka **Keskkonnaministeeriumi** [kodulehel](#)

Riikliku keskkonnaseire tegemine ja korraldamine, ilmaprognoosi ja hoiatuste koostamine, hinnangute andmine keskkonnaseisundi ja seda mõjutavate tegurite kohta, asjaomaste andmekogude pidamine ja Eesti keskkonnaseisundi kohta aruandluse esitamine on Keskkonnaagentuuri ülesanne.

Täpsem info on kättesaadav Keskkonnaagentuuri [kodulehelt](#)