

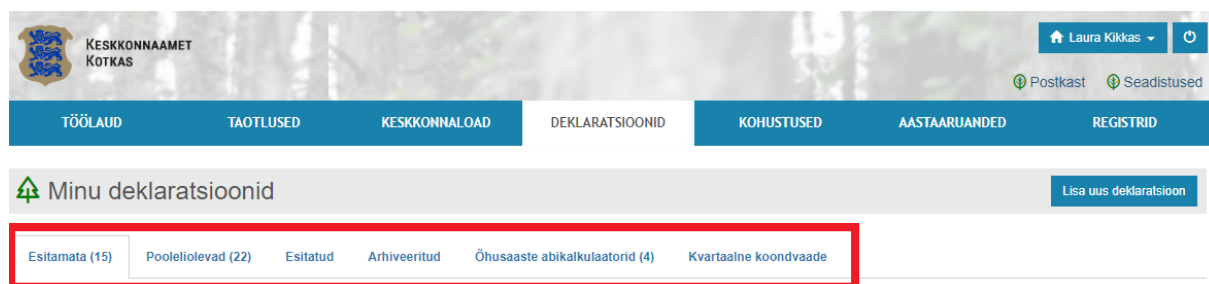
## Juhend infosüsteemis KOTKAS vee erikasutusõiguse tasu deklaratsiooni esitamiseks

### Enne deklaratsiooni esitamist

KOTKAS infosüsteemi esmakordsel sisenemisel deklaratsiooni esitamiseks tuleb esmalt juhatause liikme(te)l siseneda ID-kaardi või mobiil-ID-ga keskkonda, valida sealt ettevõtte nimi, kelle seadusjärgse esindajana deklaratsioone ja taotluseid esitatakse ning allkirjastada infosüsteemi kasutamise tingimuste nõusolek (kasutusleping).

Kasutuslepingu sõlmimist küsib süsteem automaatselt peale rolli valiku tegemist. Kui kasutusleping sõlmitud ja allkirjastatud, saab juhatause liige hakata deklareerima. Kui juhatause liige soovib volitada teist isikut esitama deklaratsioone, tuleb koostada vastav volitus. Selleks klõpsata TÖÖLAUD > Volitused või ka Halda volitusi > Lisa uus volitus. Volitus(t)e lisamise järgselt on võimalik asuda volitatud isikul deklaratsioone esitama.

Ettevõtte keskkonnalubade esitamata, pooleliolevate, esitatud ja arhiveeritud keskkonnatasu deklaratsioonide seisu näeb KOTKAS infosüsteemi menüü valikust „DEKLARATSIOONID“: Iseteenindus > Deklaratsioonid.



The screenshot shows the KOTKAS web application interface. At the top, there is a navigation bar with the KOTKAS logo and the text 'KESKKONNAAMET KOTKAS'. To the right, there is a user profile for 'Laura Kikkas' and a 'Postkast' (mail) icon. Below the navigation bar, there is a menu with several items: 'TÖÖLAUD', 'TAOTLUSED', 'KESKKONNALOAD', 'DEKLARATSIOONID', 'KOHUSTUSED', 'AASTAARUANDED', and 'REGISTRID'. The 'DEKLARATSIOONID' item is highlighted with a red box. Below the menu, there is a section titled 'Minu deklaratsioonid' with a 'Lisa uus deklaratsioon' button. Underneath, there is a list of tabs: 'Esitamata (15)', 'Pooleliolevad (22)', 'Esitatud', 'Arhiveeritud', 'Õhusaaste abikalkulaatorid (4)', and 'Kvartaalne koondvaade'. The 'Esitamata (15)' tab is highlighted with a red box.

### Vee erikasutusõiguse deklaratsiooni esitamine (loa alusel)

Deklaratsioone saab esitama minna kahel erineval viisil:

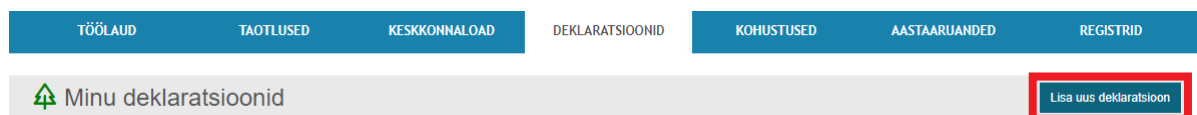
1. „Esitamata“ sakist, kuhu kuvab kõik konkreetseks tähtajaks tasumisele kuuluvad deklaratsioonid.



The screenshot shows the 'Minu deklaratsioonid' section of the KOTKAS web application. At the top, there is a navigation bar with the KOTKAS logo and the text 'KESKKONNAAMET KOTKAS'. To the right, there is a user profile for 'Laura Kikkas' and a 'Postkast' (mail) icon. Below the navigation bar, there is a menu with several items: 'TÖÖLAUD', 'TAOTLUSED', 'KESKKONNALOAD', 'DEKLARATSIOONID', 'KOHUSTUSED', 'AASTAARUANDED', and 'REGISTRID'. The 'DEKLARATSIOONID' item is highlighted with a red box. Below the menu, there is a section titled 'Minu deklaratsioonid' with a 'Lisa uus deklaratsioon' button. Underneath, there is a list of tabs: 'Esitamata (73)', 'Pooleliolevad (30)', 'Esitatud', 'Arhiveeritud', 'Õhusaaste abikalkulaatorid (2)', and 'Kvartaalne koondvaade'. The 'Esitamata (73)' tab is highlighted with a red box. Below the tabs, there is a table with the following data:

KKL/320962 - Termoil terminal			
↳ Veesaastetasu	2019 I kv	Tähtaeg 17.04.2019	Lisa deklaratsioon
↳ Välisõhu saastetasu	2019 I kv	Tähtaeg 17.04.2019	Lisa deklaratsioon
↳ Vee erikasutusõiguse tasu	2018 IV kv	Tähtaeg 17.01.2019	Lisa deklaratsioon

2. Valikust DEKLARATSIOONID > Lisa uus deklaratsioon. Deklaratsioonid esitatakse valdkondade kaupa.



The screenshot shows the KOTKAS web application interface. At the top, there is a navigation bar with the KOTKAS logo and the text 'KESKKONNAAMET KOTKAS'. To the right, there is a user profile for 'Laura Kikkas' and a 'Postkast' (mail) icon. Below the navigation bar, there is a menu with several items: 'TÖÖLAUD', 'TAOTLUSED', 'KESKKONNALOAD', 'DEKLARATSIOONID', 'KOHUSTUSED', 'AASTAARUANDED', and 'REGISTRID'. The 'DEKLARATSIOONID' item is highlighted with a red box. Below the menu, there is a section titled 'Minu deklaratsioonid' with a 'Lisa uus deklaratsioon' button. The 'Lisa uus deklaratsioon' button is highlighted with a red box.

Lahtrisse „**Keskkonnaluba**“ kirjutada loa number. Valida aasta ja kvartali number, millisesse perioodi deklaratsioon esitatakse. Lahtrisse „**Deklaratsiooni liik**“ valida **Vee erikasutusõiguse tasu**. Lõpetuseks klõpsata nupul **Lisa deklaratsioon**.

TÖÖLAUD TAOTLUSED KESKKONNALOAD DEKLARATSIOONID KOHUSTUSED AASTAARUANDED

Lisa deklaratsioon

Keskkonnaluba KL-501436 „Pärnu“ (24.09.2018 - ...)

Loata tegevus

Aasta \* 2018 Kvartal \* 1

Deklaratsiooni liik \* **Vee erikasutusõiguse tasu**

Deklaratsioon on lisatud ja eeltäidetud loas oleva info kohaselt. Lahtrisse „**Veearvesti näit kvartali algus; Veearvesti näit kvartali lõpp**“ sisestada taadeldud veearvesti näidud aruandekvartali alguses ja lõpus. Lahtrisse „**Tegelik veevõtt; Kuude lõikes (m<sup>3</sup>)**“ tuleb sisestada aruandekvartali jooksul võetud vee kogus kuupmeetrites kuude lõikes.

Tabel 1. Veekasutus loa alusel

Veehaarde nimetus	Vee kasutusala	Vee- arvesti näit kvartali algus	Vee- arvesti näit kvartali lõpp	Lubatud veevõtt, m <sup>3</sup> perioodis	Tegelik veevõtt aruandeaasta algusest kuni aruandekvartali lõpuni, m <sup>3</sup>	Tegelik veevõtt			Kvartalis kokku	Vastavalt loale	Tasumäär, €/m <sup>3</sup>	Üle loa koefitsient	Vee erikasutusõiguse tasu, eurot			Arvesti vahetus	
						I kuu *	II kuu *	III kuu *					Loa kohaselt	Üle loa	Kokku		
Pärnu terminal	Veevõtt	0	500	1 000		200	200	100									---
PIH0000086																	
Pärnu (4328)	Veevõtt	0	900	1 000		300	300	300									---
POH0000899																	

Loa alusel tasu kokku

Deklaratsiooni summa kokku

Manused

Tasu jagunemine:

Kui aruandekvartalis on toimunud veearvesti vahetus, siis märkida lahtrisse „**Arvesti vahetus**“ „**JAH**“, vastasel juhul võib lahtri tühjaks jätta. Veearvesti vahetuse korral märkida lahtrisse „**Veearvesti näit kvartali algus**“ vana veearvesti näit aruandekvartali alguses ja lahtrisse „**Veearvesti näit kvartali lõpp**“ uue veearvesti näit aruandekvartali lõpus. Veearvesti vahetuse korral ei pea veearvesti näitude vahe olema võrdeline kuude lõikes võetud veekogusega.

Tabel 1. Veekasutus loa alusel

Veehaarde nimetus	Vee kasutusala	Vee-arvesti näit kvartali algus	Vee-arvesti näit kvartali lõpp	Lubatud veevõtt, m <sup>3</sup> perioodis	Tegelik veevõtt aruandeaasta algusest kuni aruandekvartali lõpuni, m <sup>3</sup>	Tegelik veevõtt			Tasumäär, €/m <sup>3</sup>	Üle loa koefitsient	Vee erikasutusõiguse tasu, eurot			Arvesti vahetus			
						Kuude lõikes					Kvartalis kokku	Vastavalt loale			Loa kohaselt	Üle loa	Kokku
						I kuu *	II kuu *	III kuu *				Loa kohaselt	Üle loa				
Pärnu terminal PIH0000086	Veevõtt	<input type="text"/>	<input type="text"/>	1 000		<input type="text" value="0"/>	<input type="text" value="0"/>	<input type="text" value="0"/>						...			
Pärnu (4328) POH0000899	Veevõtt	<input type="text"/>	<input type="text"/>	1 000		<input type="text" value="300"/>	<input type="text" value="300"/>	<input type="text" value="300"/>						...			
Loa alusel tasu kokku														Jah Ei			
Deklaratsiooni summa kokku																	

Kui kõik vajalikud andmed on vee erikasutusõiguse deklaratsioonile kantud, tuleb vajutada nuppu „Salvesta“ või „Salvesta ja kontrolli“, misjärel kuvatakse arvutatud ressursitasu. Kui deklaratsioonil esineb puudusi, siis nupu „Salvesta ja kontrolli“ vajutamise järel, kuvatakse veateated.

### Loata tegevuse deklareerimine

Vee erikasutusõiguse tasu deklaratsioon tuleb esitada ka juhul, kui ettevõtte oli aruandekvartalis loakohuslane veeseaduse mõistes, kuid tegutses vastavat keskkonnaluba omamata. Aruandekvartali loata tegevuse vee erikasutusõiguse tasu tuleb deklareerida tabelis „Veekasutus loata“.

Vajutades nuppu „Lisa loata veevõtt“ tekib juurde tabel 2 „Veekasutus loata“.

Tabel 2. Veekasutus loata

		Lisa rida	Kustuta
Veehaarde jrk nr	1.		
Veehaarde liik *	...		
Veehaarde nimetus *	<input type="text"/>		
Veehaarde kood *	<input type="text"/>		
Vee kasutusala *	...		
Põhjaveekihi indeks	...		
Veekogu liik	...		
Veehaarde seos maavarade kaevandamisega *	...		
Veehaarde kuuluvus	...		
Veehaarde asukoha omavalitsus *	<input type="text"/>		
Veevõtu kogus kvartalis kokku (m <sup>3</sup> ) *	<input type="text"/>		
Loata			
Tasumäär, eurot/m <sup>3</sup>			
Loata koefitsient			
Vee erikasutusõiguse tasu, eurot			
Loata tasu kokku			

Loata tegevuse deklaratsioonivormil tuleb täita järjest kõik küsitud andmed:

- Lahtris „**Veehaarde liik**“ valida kas tegemist on põhja- või pinnaveehaardega. „**Veehaarde nimetus**“ ja „**veehaarde kood**“ on leitavad Keskkonnaregistrist.
- Lahtris „**Vee kasutusala**“ tuleb määrata vee kasutusala, kui ei ole ette antud valikute hulgast leitav, märkida kasutusalaks „Veevõtt“.
- Lahtrites „**Põhjaveekihi indeks**“ (põhjavee puhul) sisestatakse põhjaveekiht, millest vett võetakse ja „**Veekogu liik**“ (pinnavee puhul) määratakse kas tegemist on sise- või piiriveekoguga.
- Lahtris „**Veehaarde seos maavara kaevandamisega**“ märkida kas ja mis liiki kaevandusega on veehaare seotud ning lahtris „**Veehaarde kuuluvus**“ (pinnavee puhul) lisada kas veekogu kuulub Tallinna veevarustussüsteemi. „**Veehaarde asukoha omavalitsus**“ määrata veehaarde asukohajärgne omavalitsus.
- Lahtris „**Veevõtu kogus kvartalis kokku (m<sup>3</sup>)**“ sisestatakse kvartali jooksul võetud vee kogus kuupmeetrites.

### Deklaratsiooni kinnitamine

Kui ettevõtte on veendunud deklaratsioonil esitatud andmete õiguses, võib deklaratsiooni esitada. Deklaratsioon saadetakse Maksu- ja Tolliametisse "**Kinnita deklaratsioon**" nupule vajutamisel ja sellega on deklaratsioon esitatud.

📌 Tabel 1. Veekasutus loa alusel

Veehaarde nimetus	Vee kasutusala	Vee-arvesti näit kvartali algus	Vee-arvesti näit kvartali lõpp	Lubatud veevõtt, m <sup>3</sup> perioodis	Tegelik veevõtt aruandeaasta algusest kuni aruandekvartali lõpuni, m <sup>3</sup>	Tegelik veevõtt			Tasumäär, €/m <sup>3</sup>	Üle loa koefitsient	Vee erikasutus-õiguse tasu, eurot			Arvesti vahetus	
						Kuude lõikes					Kvartalis kokku	Vastavalt loale			
						I kuu *	II kuu *	III kuu *				Loa kohaselt	Üle loa		Loa kohaselt
Pärnu terminal PIH0000086	Veevõtt	<input type="text" value="0"/>	<input type="text" value="500"/>	1 000		<input type="text" value="200"/>	<input type="text" value="200"/>	<input type="text" value="100"/>							...
Pärnu (4328) POH0000899	Veevõtt	<input type="text" value="0"/>	<input type="text" value="900"/>	1 000		<input type="text" value="300"/>	<input type="text" value="300"/>	<input type="text" value="300"/>							...

Loa alusel tasu kokku

Deklaratsiooni summa kokku

Manused

Lisa failid

Salvesta

Salvesta ja kontrolli

Kinnita deklaratsioon

Sisesta loata veevõtt

## Deklaratsiooni parandamine

Parandusdeklaratsiooni on võimalik esitada „Alusta parandusdeklaratsiooni“ nupuga. Kotkas infosüsteemis saab parandusdeklaratsioone menüü valikust esitada järgnevalt: Iseteenindus > DEKLARATSIOONID > Esitatud deklaratsioonid > Vaata deklaratsiooni > Alusta parandusdeklaratsiooni.



TÖÖLAUD TAOTLUSED KESKKONNALOAD DEKLARATSIOONID KOHUSTUSED AASTAARUANDED REGISTRID

Vee erikasutusõiguse tasu deklaratsioon (Esitatud) < Tagasi deklaratsioonide nimekirja

Alusta parandusdeklaratsiooni Esita tühistamistaotlus Laadi alla PDF

Deklaratsiooni üldandmed

Deklaratsiooni nr	2000568
Deklaratsiooni olek	Esitatud
Aruandeperiood	2019 aasta, 1 kvartal

Kui on soov esitada deklaratsioon mõnda teise kvartalsisse või mõne teise käitise kohta, tuleb eelnevat protsessi korrata.

## Täiendav info

Keskkonnaameti klienditoe telefon: 662 5999

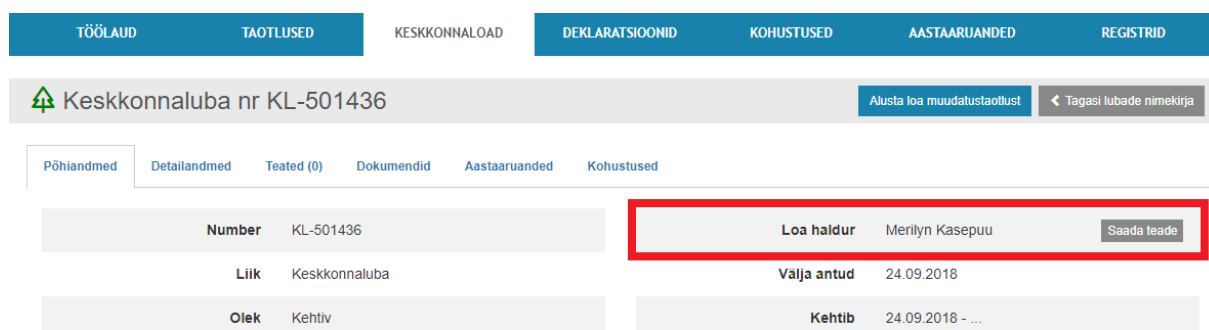
Töö aeg:

E-N 09:00-16:00

R 09:00-14:30

Deklareerimist puudutavad küsimused saab saata e-posti aadressile  
klienditugi@keskkonnaamet.ee

Deklaratsioonide sisulise poole küsimuste korral palume pöörduda vee erikasutusloa halduri poole. Loa halduri leiate Kotkas infosüsteemis: Iseteenindus > Keskkonnalaad > Minu keskkonnalaad > Loa number > Loa haldur.



TÖÖLAUD TAOTLUSED KESKKONNALOAD DEKLARATSIOONID KOHUSTUSED AASTAARUANDED REGISTRID

Keskonnalaad nr KL-501436 Alusta loa muudatustaotlust < Tagasi lubade nimekirja

Põhiandmed Detailandmed Teated (0) Dokumendid Aastaaruanded Kohustused

Number	KL-501436	Loa haldur	Merilyn Kasepuu	Saada teade
Liik	Keskkonnalaad	Välja antud	24.09.2018	
Olek	Kehtiv	Kehtib	24.09.2018 - ...	